



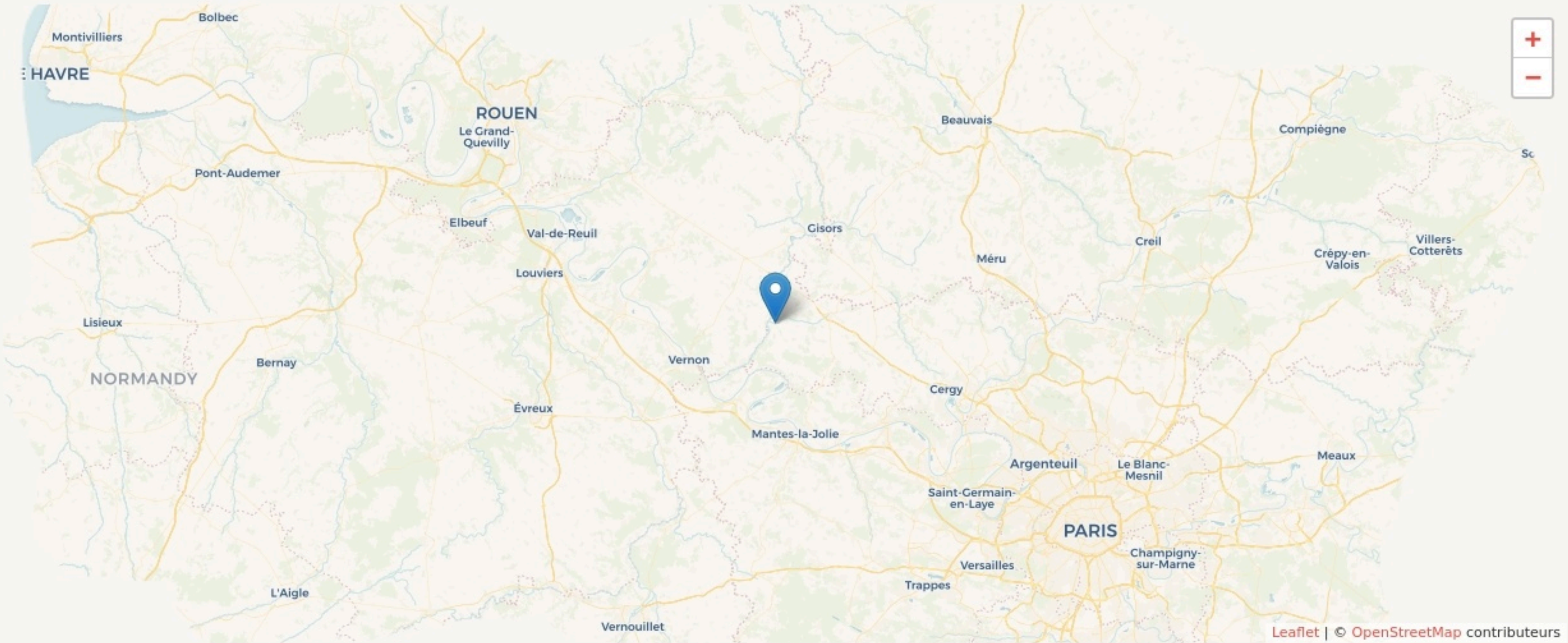
**SURFACE**  
 1000 m<sup>2</sup> au total





LOCALISATION

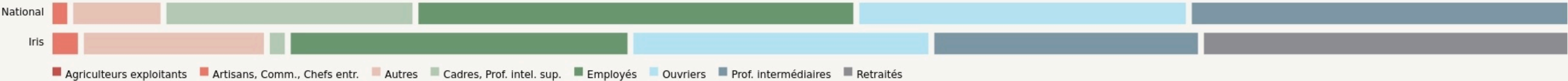
2 Rue du Moulin 95710 bray et Lu  
95710  
Bray-et-Lû




POPULATION [✳ CHANGER LA COMPARAISON](#)



CATEGORIES SOCIOPROFESSIONNELLES [✳ CHANGER LA COMPARAISON](#)



IMMOBILIER [✳ CHANGER LA COMPARAISON](#)



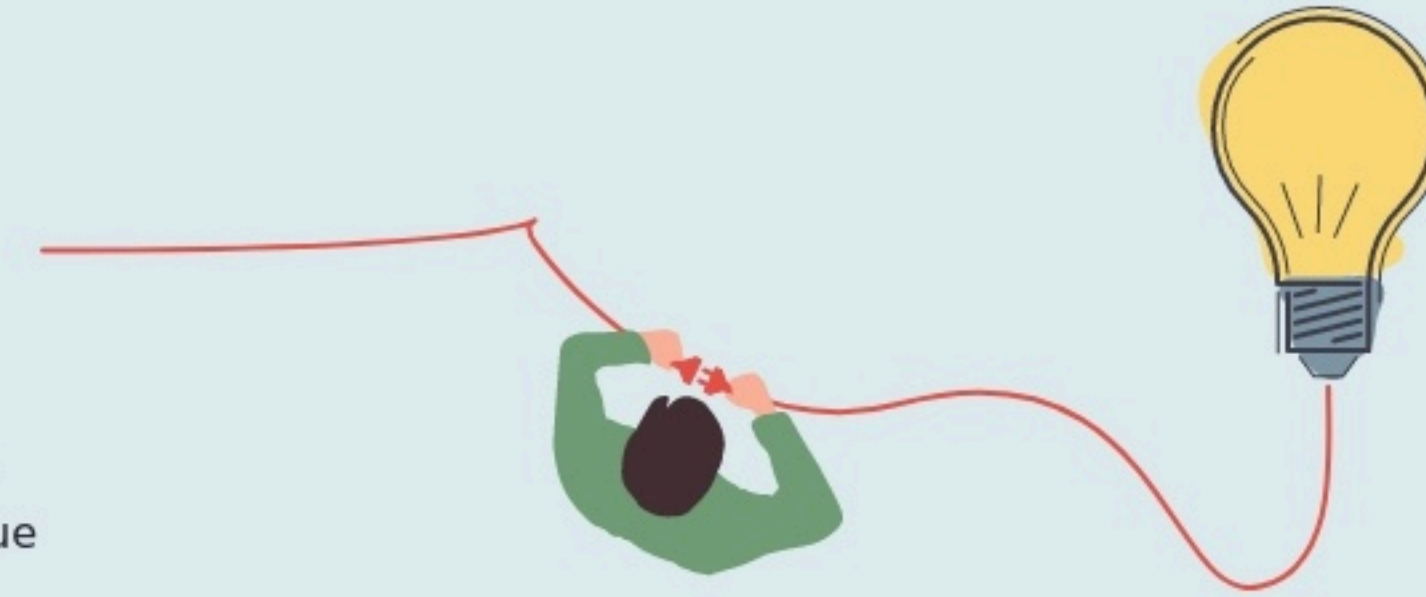


## Inauguration

23 août 2018

## L'IDÉE FONDATRICE

ACCUEILLIR, ACCOMPAGNER, AGIR Établie dans une ancienne maison familiale, l'association du Moulin de Pont Rû accompagne depuis 2018 des personnes en grande fragilité au coeur du Parc Naturel Régional du Vexin. Autour d'un moulin à eau historique du XVIIIe siècle et d'un jardin potager en permaculture, des programmes de ressourcement et d'insertion socioprofessionnelle sont proposés à des femmes, des enfants et des jeunes en situation de grande vulnérabilité et d'exclusion. La méthodologie d'accompagnement est globale et pluridisciplinaire. Les bénéficiaires participent à des activités adaptées et variées qui leur permettent d'acquérir des outils facilitant un nouveau départ dans la vie. Le cadre naturel et végétal participe à l'apaisement, créant un environnement propice et unique. La démarche de l'association s'inscrit dans des valeurs de bienveillance et de partage, pour renforcer les liens sociaux et territoriaux et promouvoir une transition sociale et écologique juste et durable.



## LES VALEURS PORTÉES

### Convivialité

Etre vecteur de liens et sources d'inspiration Développer un lieu ressources ouvert à tous afin d'expérimenter des méthodes de préservation, de régénération des écosystèmes et de modes de production alimentaires locaux

### Environnement

### Durabilité

Transmettre une vision globale et durable de la société (écologique, sociale et territoriale)

### Inclusivité

Apporter des facteurs de résilience et de remobilisation pour des femmes en difficulté en territoire rural, pour des femmes et enfants victimes de violences, pour des jeunes isolés L'accès au logement pour soutenir les femmes en situation de vulnérabilité L'accès à des formations pour remobiliser et favoriser l'insertion sociale et professionnelle des publics accompagnés

## LA PROGRAMMATION DU LIEU

*Hébergement Évènement public Évènement privé Bureau Atelier*  
*Agriculture Circuit court Médiateur Activité gratuite*  
*Activité au tarif adapté Structures sociales Service de proximité*  
*Accueil personnes précaires*





## Type de structures participant au projet

- Entreprises
- Associations
- Artistes
- Autres

## LA COMPOSITION

Nombre et nature des structures ayant leurs locaux ou exerçant leur activité au sein du lieu.

2 2

structures occupantes structures créées

### PUBLICS



### ACCESSIBILITÉ





## LES ACTEUR.ICES

### GOUVERNANCE

partagée avec Association Moulin  
de Pont Rû

### RÉSEAUX

France Tiers Lieu - Opération  
Milliard - Admical - Fondation de  
france LPO - Petit patrimoine  
naturel

80

Bénévoles

17

Emplois directs

### LES ACTEURS PRIVÉS

Fonds l'Oréal pour les femmes  
Fondation Crédit Mutuel Fonds de  
dotation Dapat Fondation Raja  
Danielle Marcovichi Fondation  
Lemarchand Fondation Artelia  
Fondation Sparring Fondation  
Sharing my planet Fondation  
Covéa Fondation Masalina

### LES ACTEURS PUBLICS

FSE+, Région IDF, préfecture 95,  
Département 95, Ministère  
soidarité, CAF95, MSA, ANCV,  
DREETS, DRIETS, Caisse des  
dépôts

### Nature des partenariats :

Soutien financier, mise à  
disposition de biens Mécénat de  
compétences

### Nature des partenariats :

Économique, En nature

# LES MOYENS

Les moyens financiers mis en oeuvre pour assurer le fonctionnement du lieu.

## FONCTIONNEMENT

## INVESTISSEMENT



■ Fonds publics ■ Fonds privés ■ Fonds propres



## L'IMPACT SOCIAL

L'évaluation des effets sociaux est un processus collectif visant à qualifier l'ensemble des conséquences, négatives ou positives, prévues ou imprévues, d'un projet sur ses parties prenantes. Nous présentons ici une représentation simplifiée des effets à l'échelle individuelle, collective et territoriale. La visualisation des réponses détaillées, issues des porteurs de projet, sont accessibles sur la page « voir ses effets sociaux »

[Voir ses effets sociaux](#)

### EFFETS INDIVIDUELS

+ + + + +



### EFFETS COLLECTIFS

+ + + + +

***#Création de  
réseaux #entraide #inter-  
connaissance***

### EFFETS TERRITORIAUX

+ + + +

