



Collonge-la-Madeleine
**CPIE PAYS DE
BOURGOGNE**

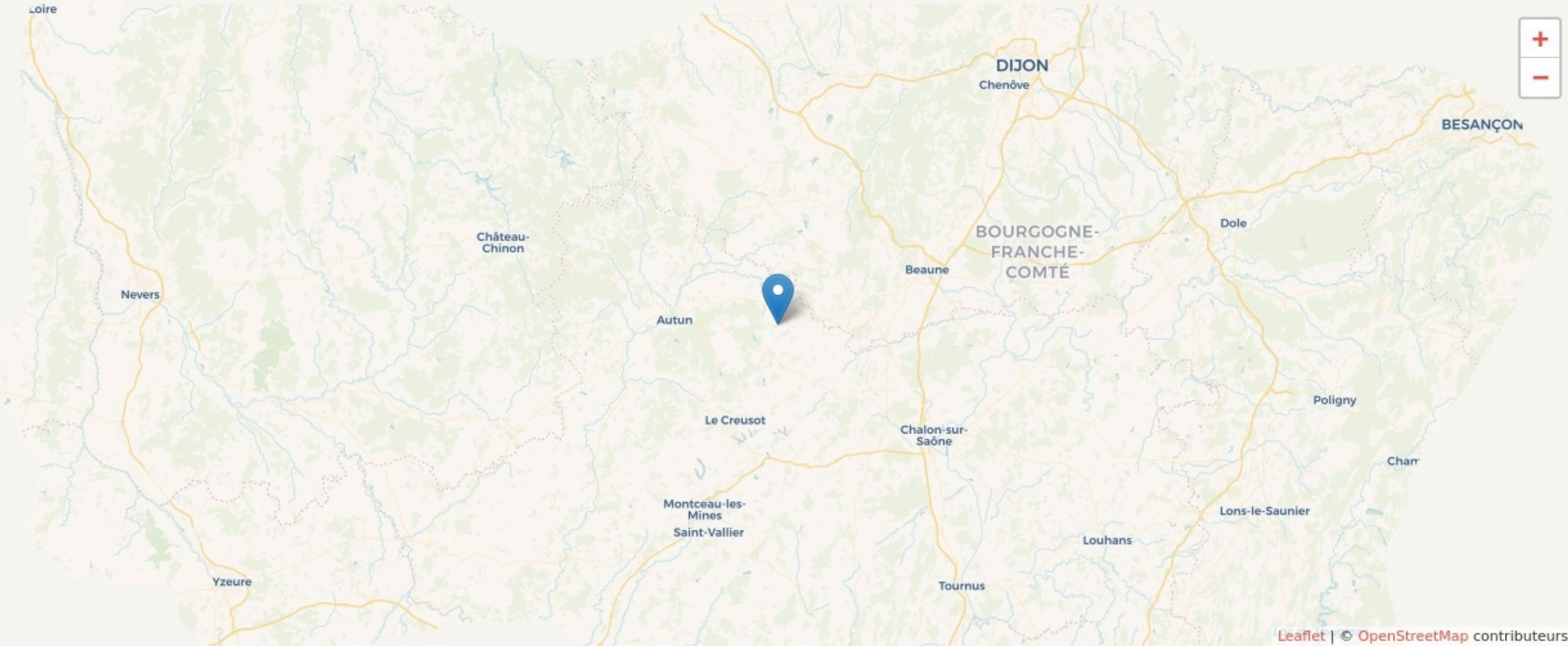
www.cpie-pays-de-bourgogne.com/

SURFACE
300 m² au total

Il n'y a pas encore de photo.

LOCALISATION

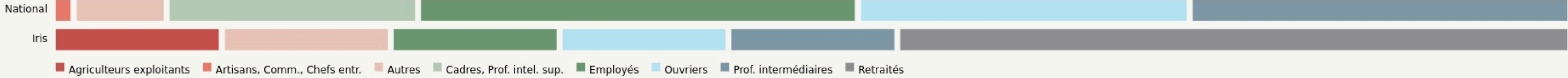
10 ROUTE DE MORLET 71360 COLLONGA LA MADELEINE
 71360
 Collonge-la-Madeleine




POPULATION [CHANGER LA COMPARAISON](#)



CATEGORIES SOCIOPROFESSIONNELLES [CHANGER LA COMPARAISON](#)



IMMOBILIER [CHANGER LA COMPARAISON](#)

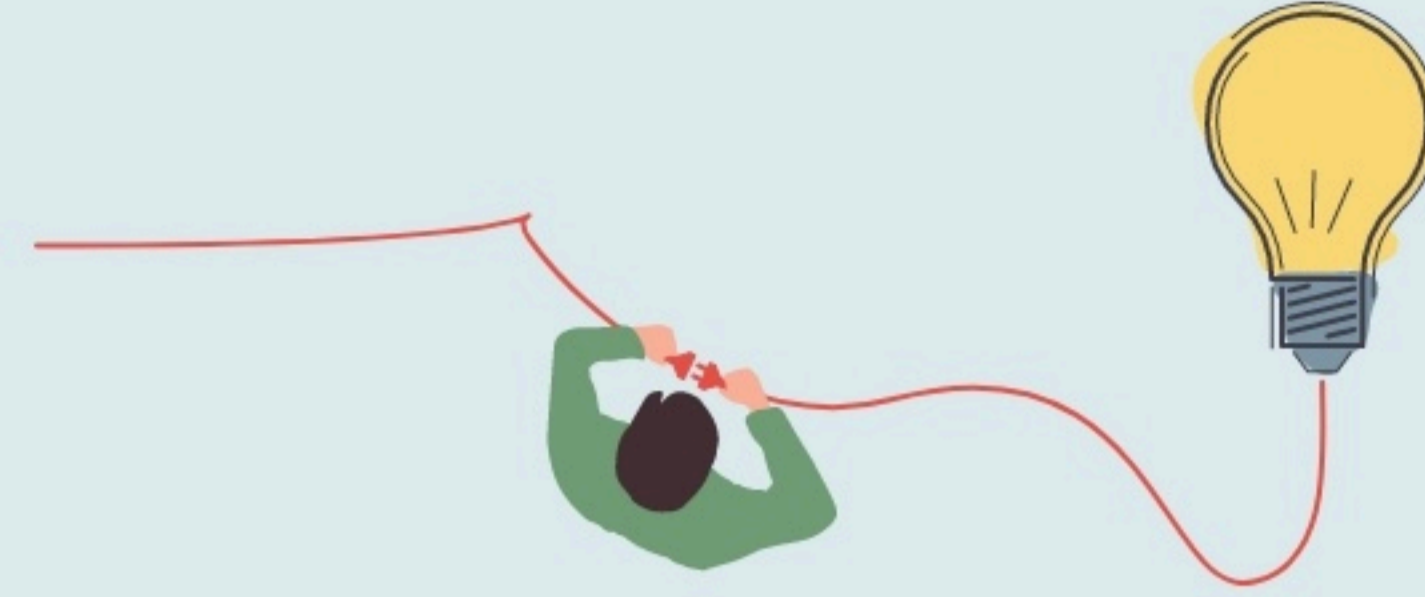


Inauguration

6 juin 0024

L'IDÉE FONDATRICE

Un espace d'agitation d'idées pour créer, faire ensemble et tisser du lien social.



LES VALEURS PORTÉES

Accueil

Convivialité

Coopération

Créativité

LA PROGRAMMATION DU LIEU

Hébergement

Évènement public

Évènement privé

Bureau

Atelier

Activité loisir

Activité artistique

Ressourcerie

Circuit court

Activité gratuite

Type de structures participant au projet

- Entreprises
- Associations
- Artistes
- Autres



LA COMPOSITION

Nombre et nature des structures ayant leurs locaux ou exerçant leur activité au sein du lieu.

1

structure occupante

1

structure créée

PUBLICS



ACCESSIBILITÉ





LES ACTEUR.ICES

GOUVERNANCE

partagée avec Association Espace
d'Education à l'Environnement

10

Bénévoles

11

Emplois directs

LES ACTEURS PUBLICS

intercommunalité, département,
région

Nature des partenariats :

Économique

L'IMPACT SOCIAL

L'évaluation des effets sociaux est un processus collectif visant à qualifier l'ensemble des conséquences, négatives ou positives, prévues ou imprévues, d'un projet sur ses parties prenantes. Nous présentons ici une représentation simplifiée des effets à l'échelle individuelle, collective et territoriale. La visualisation des réponses détaillées, issues des porteurs de projet, sont accessibles sur la page « voir ses effets sociaux »

[Voir ses effets sociaux](#)

EFFETS INDIVIDUELS

+ + + + +



EFFETS COLLECTIFS

+ + + + +

EFFETS TERRITORIAUX

+ + + + +

