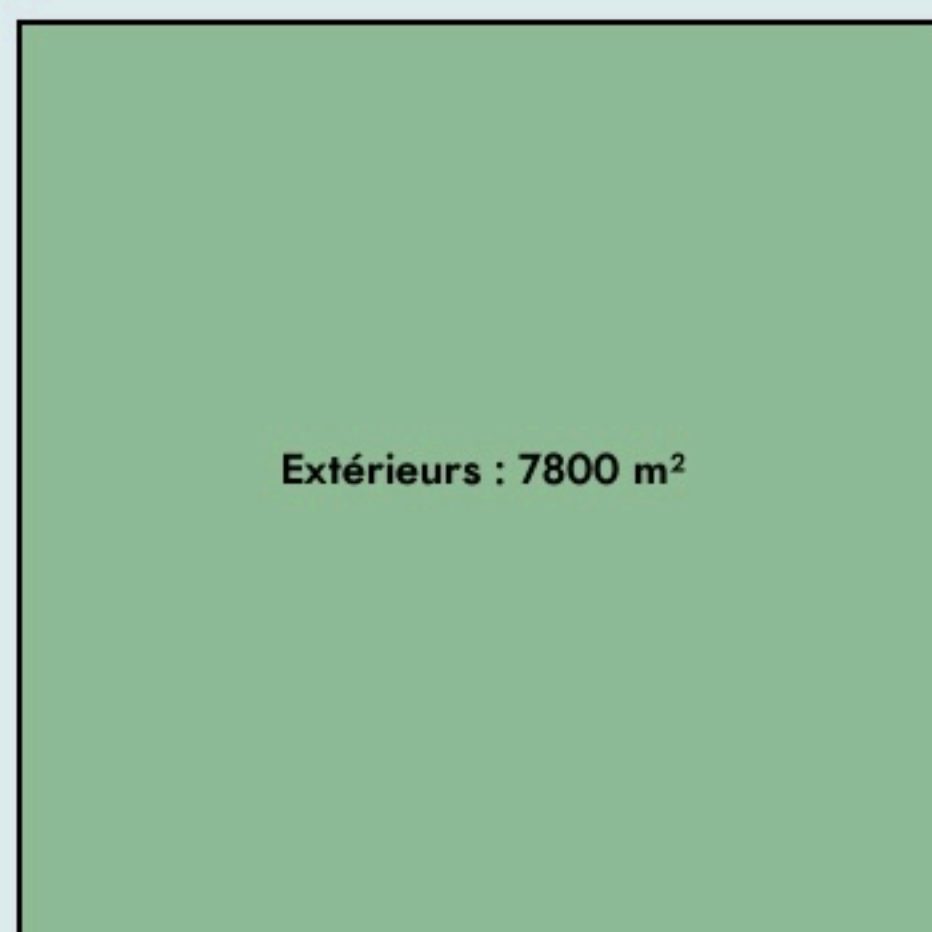




Rouen
LA FRICHE LUCIEN

www.lafrichelucien.org

SURFACE
7800 m² au total



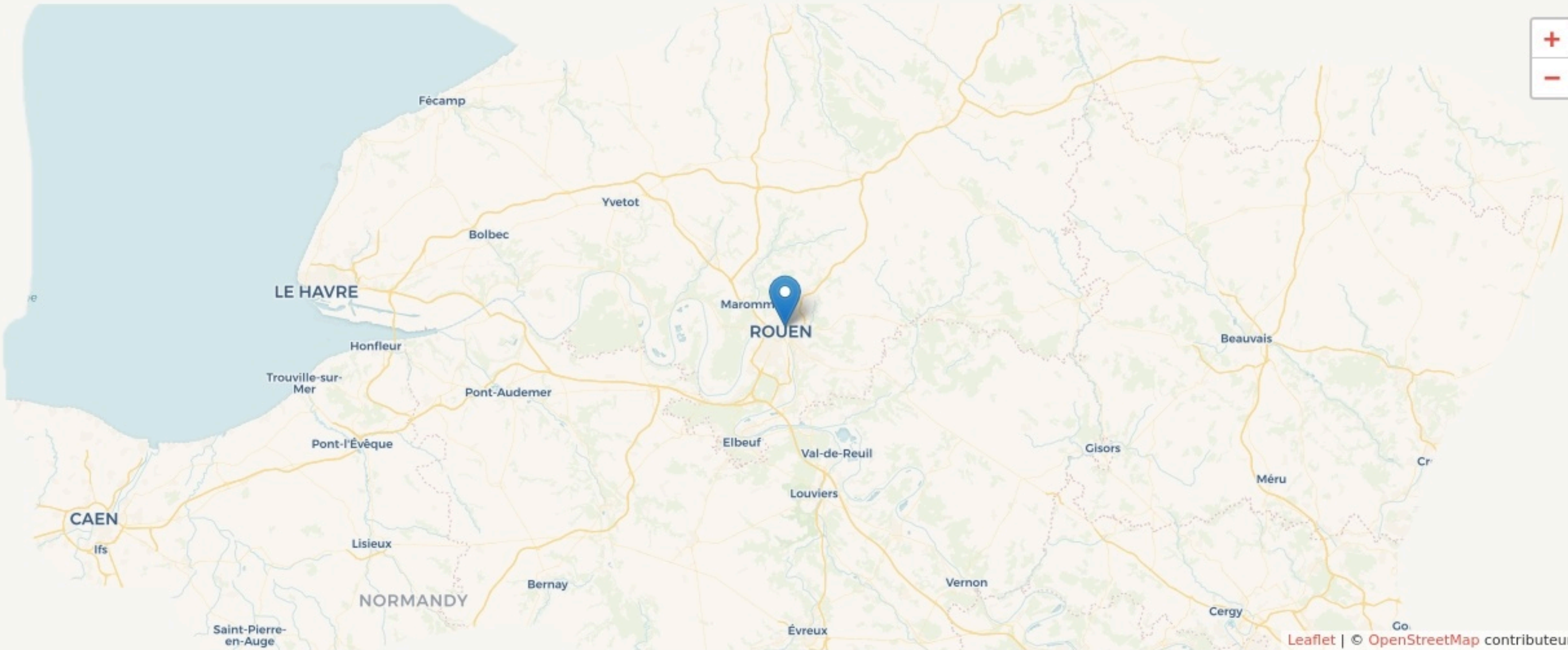
LOCALISATION

Place Carnot, 7600 ROUEN
76000
Rouen

Accès



Bus




POPULATION [CHANGER LA COMPARAISON](#)



CATEGORIES SOCIOPROFESSIONNELLES [CHANGER LA COMPARAISON](#)



IMMOBILIER [CHANGER LA COMPARAISON](#)



Inauguration

4 juillet 2020

L'IDÉE FONDATRICE

Rendre l'art accessible à tous



LES VALEURS PORTÉES

Environnement

LA PROGRAMMATION DU LIEU

Évènement public

Évènement privé

Activité loisir


Activité artistique

Activité sportive

Ressourcerie

Circuit court

Activité gratuite



Type de structures participant au projet

- Entreprises
- Associations
- Artistes
- Autres

LA COMPOSITION

Nombre et nature des structures ayant leurs locaux ou exerçant leur activité au sein du lieu.

11

structures occupantes

3

structures créées

PUBLICS



ACCESSIBILITÉ





LES ACTEUR.ICES

GOUVERNANCE

partagée avec SCOPARL Atelier
Lucien

13

Emplois directs


LES ACTEURS PUBLICS

Ville de Rouen, Métropole Rouen
Normandie, Région Normandie &
SNCF

LES MOYENS

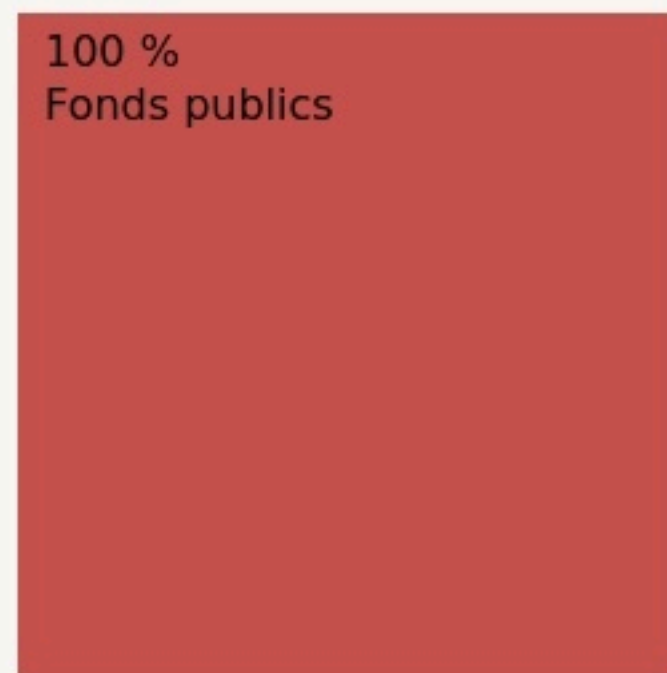
Les moyens financiers mis en oeuvre pour assurer le fonctionnement du lieu.

FONCTIONNEMENT



■ Aides publiques ■ Aides privées ■ Recettes ■ Autres subventions

INVESTISSEMENT



■ Fonds publics ■ Fonds privés ■ Fonds propres

L'IMPACT SOCIAL

L'évaluation des effets sociaux est un processus collectif visant à qualifier l'ensemble des conséquences, négatives ou positives, prévues ou imprévues, d'un projet sur ses parties prenantes. Nous présentons ici 3 représentations simplifiées des effets à l'échelle individuelle, collective et territoriale. La visualisation des réponses détaillées, issues des porteurs de projet, sont accessibles sur la page « voir ses effets sociaux »

[Voir ses effets sociaux](#)

