

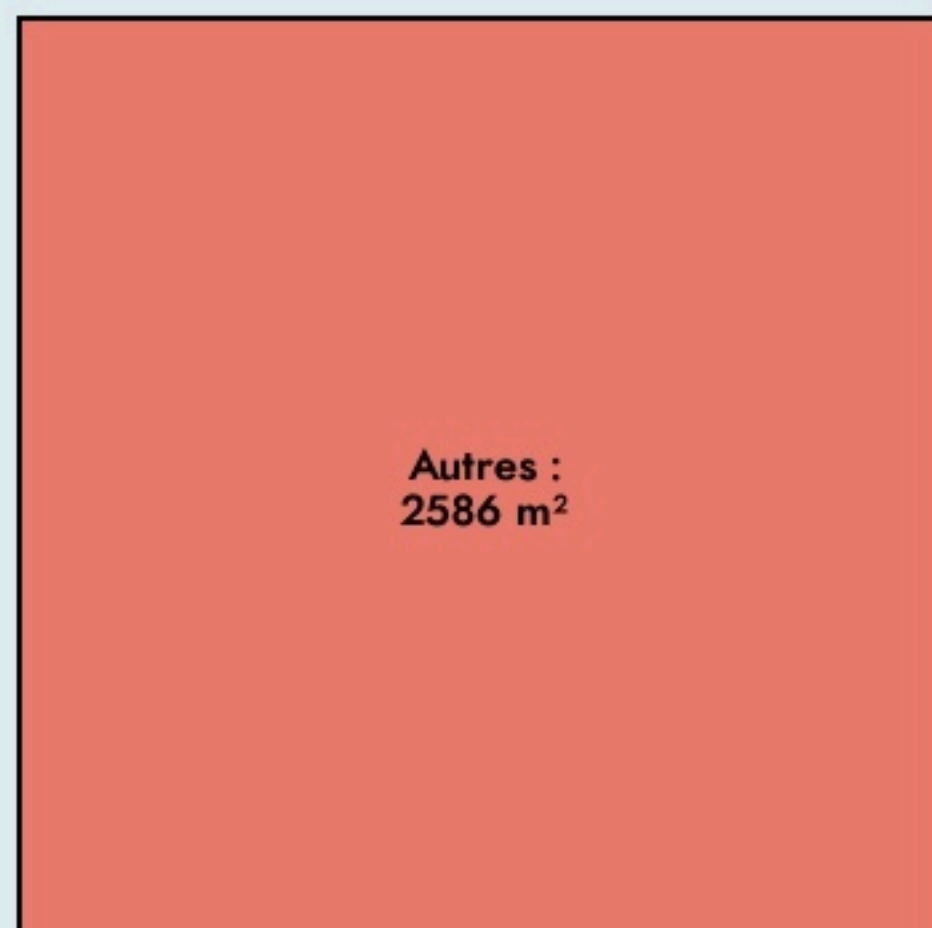


Cachan  
**LA PAMPA**

Ce lieu idéalement situé à deux pas de la gare Arcueil Cachan regroupe une grande diversité d'activités. Le collectif est au cœur du quotidien des occupant.es qui travaillent et animent La Pampa.

**SURFACE**

2586 m<sup>2</sup> au total



# LOCALISATION

7 avenue Léon Eyrolles  
94230  
Cachan

## Accès



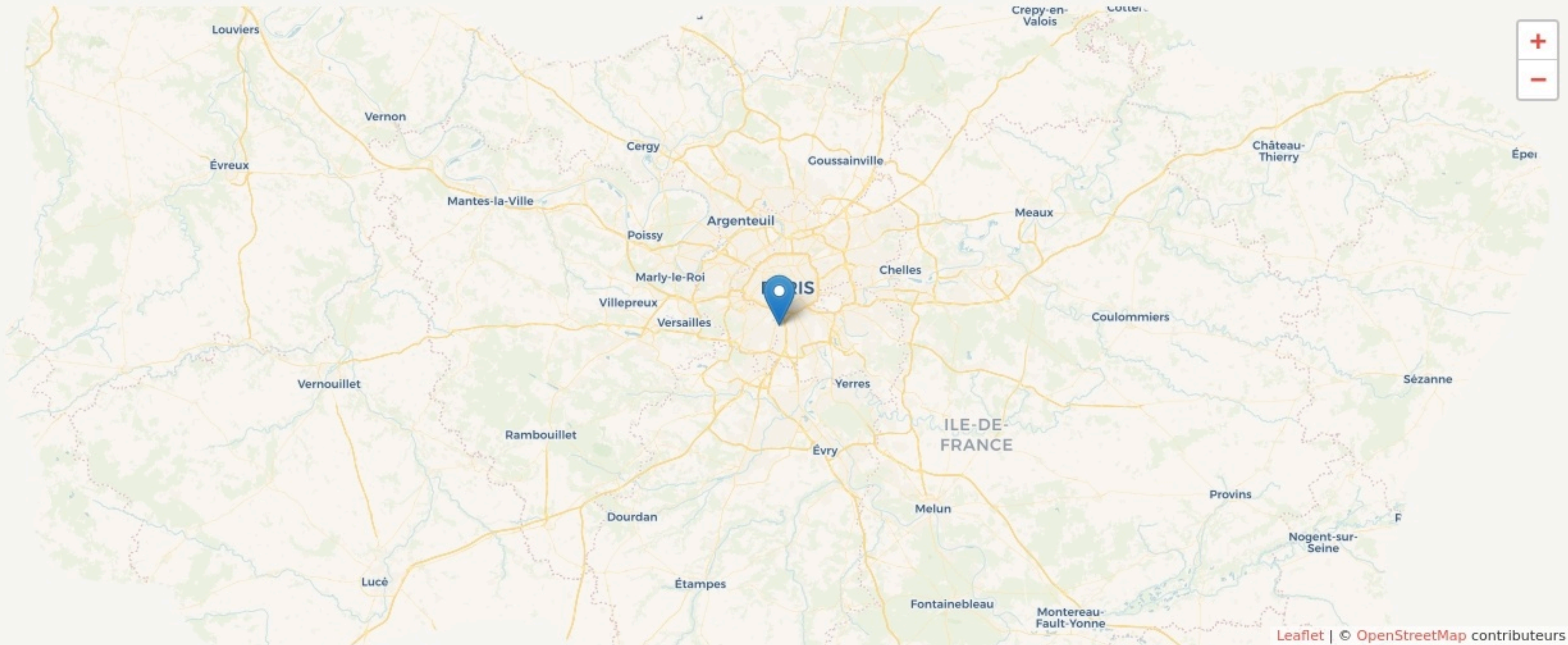
Bus



Métro



Train

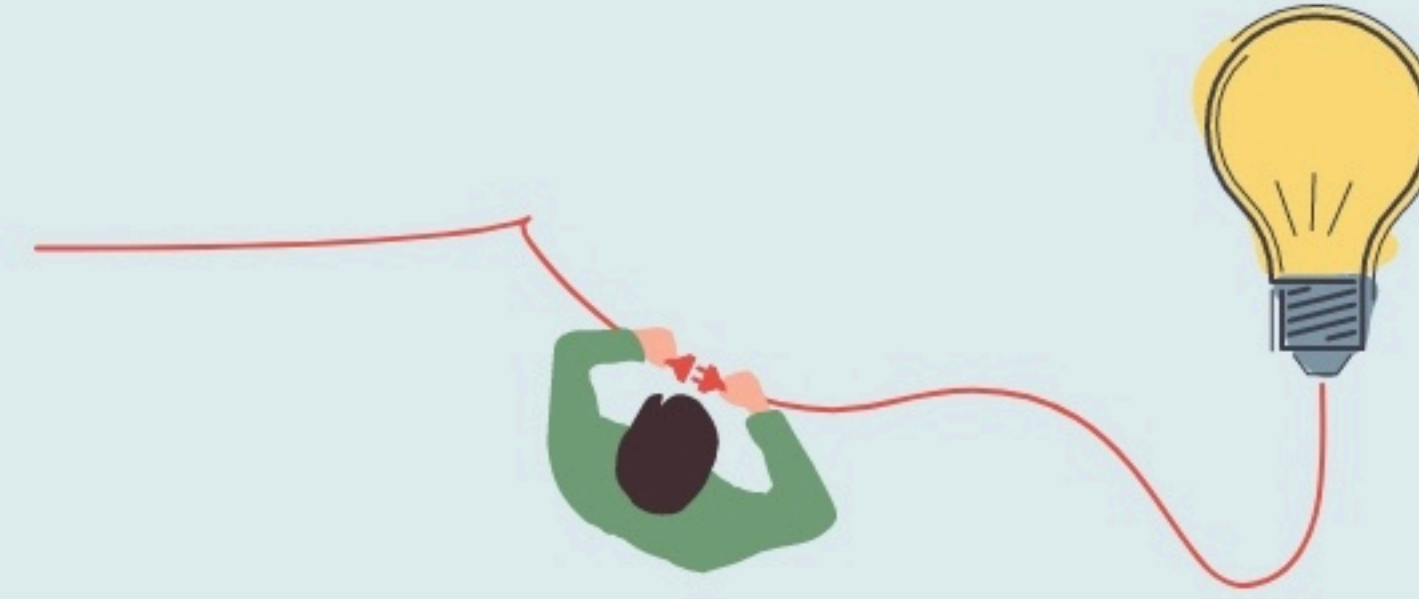


## Inauguration

5 septembre 2023

## L'IDÉE FONDATRICE

Créer un lieu vivant de collaboration entre les acteurices cachanais.es - ancrer un lieu tourné vers l'ESS dans un quartier en plein renouveau



## LES VALEURS PORTÉES

Accueil

Convivialité

Créativité

Inclusivité

## LA PROGRAMMATION DU LIEU

*Évènement public*

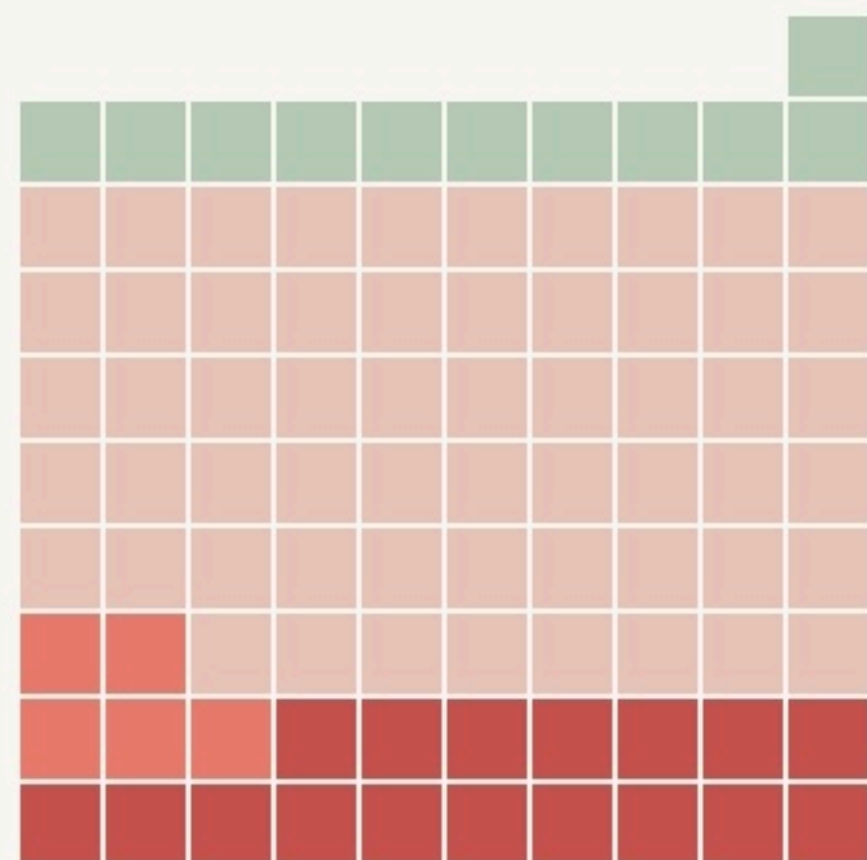
*Évènement privé*

*Bureau*

*Atelier*

*Ressourcerie*

*Activité gratuite*



### Type de structures participant au projet

- Entreprises
- Associations
- Articac
- Autrac

## LA COMPOSITION

Nombre et nature des structures ayant leurs locaux ou exerçant leur activité au sein du lieu.

# 91

structures occupantes

### PUBLICS



### ACCESSIBILITÉ





## LES ACTEUR.ICES

**GOUVERNANCE**  
partagée avec Plateau Urbain

**1**  
Emploi direct

## L'IMPACT SOCIAL

L'évaluation des effets sociaux est un processus collectif visant à qualifier l'ensemble des conséquences, négatives ou positives, prévues ou imprévues, d'un projet sur ses parties prenantes. Nous présentons ici une représentation simplifiée des effets à l'échelle individuelle, collective et territoriale. La visualisation des réponses détaillées, issues des porteurs de projet, sont accessibles sur la page « voir ses effets sociaux »

[Voir ses effets sociaux](#)

### EFFETS INDIVIDUELS



### EFFETS COLLECTIFS



**#gouvernance**  
**collective** *#rencontre entre*  
*voisin.e.s #équipe de*  
*bénévoles soudée*  
**#Gouvernance**  
**collective** *#rencontre entre*  
*voisin.e.s #équipe de*  
*bénévoles soudée*

### EFFETS TERRITORIAUX

