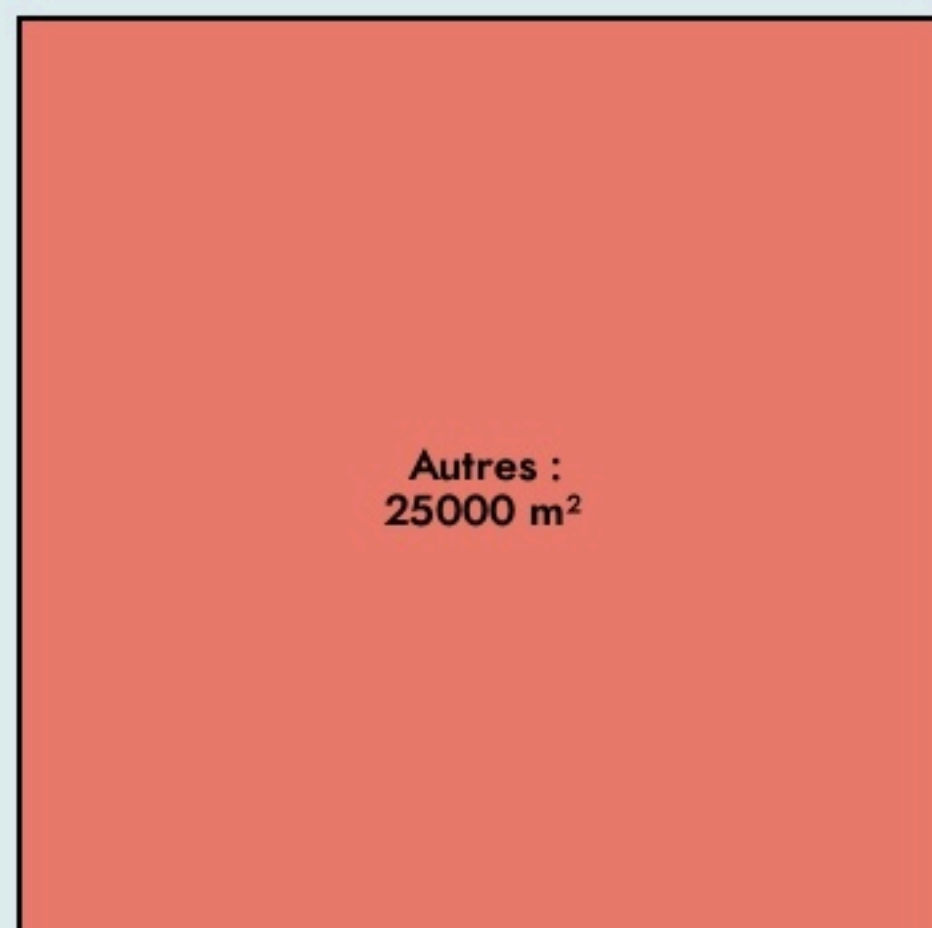




Antony  
**LA PLATEFORME DES  
ACTEURICES DE DEMAIN  
(PADAF)**

**SURFACE**

25000 m<sup>2</sup> au total



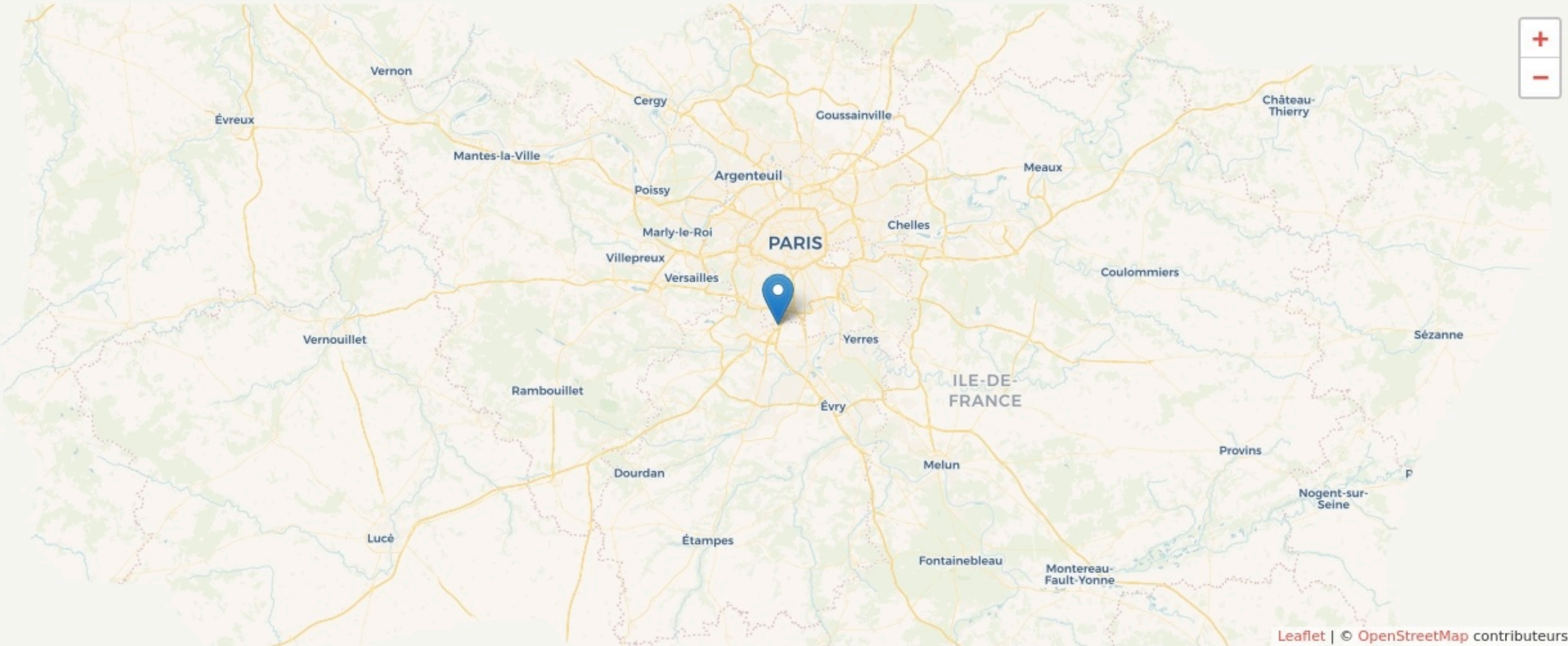
# LOCALISATION

3 avenue François Arago, Antony  
92160  
Antony

## Accès



Bus



Leaflet | © OpenStreetMap contributeurs


## POPULATION [CHANGER LA COMPARAISON](#)



## CATEGORIES SOCIOPROFESSIONNELLES [CHANGER LA COMPARAISON](#)



## IMMOBILIER [CHANGER LA COMPARAISON](#)



**Inauguration**

1 juin 2018

## **L'IDÉE FONDATRICE**

Créer la plus grande Plateforme de réemploi d'Île-de-France



## **LES VALEURS PORTÉES**

**Convivialité**

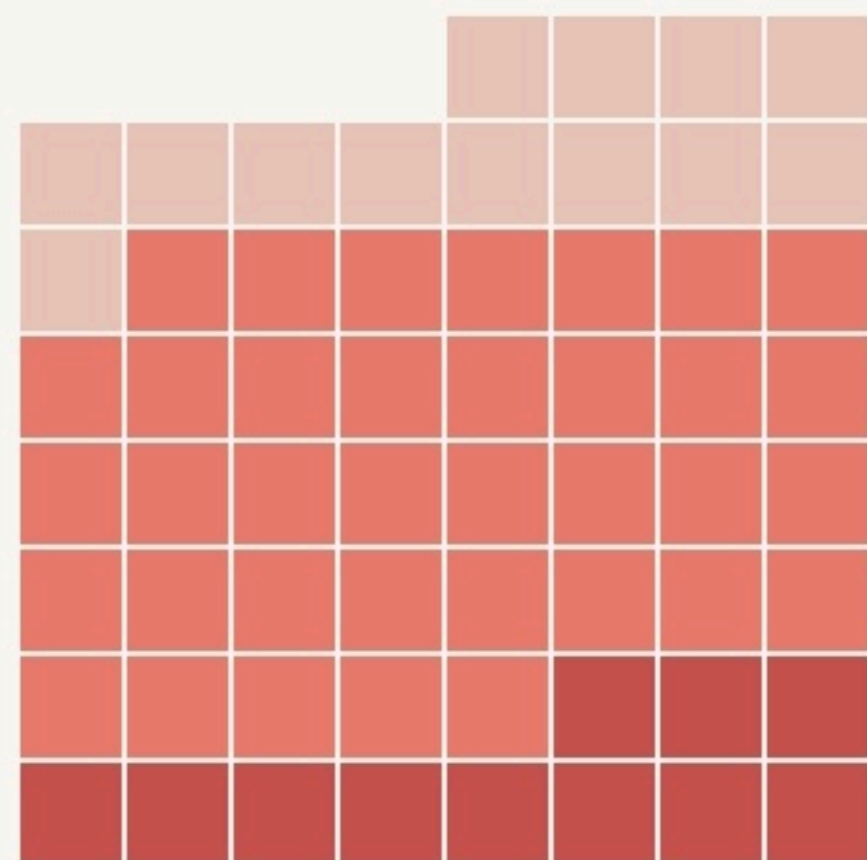
**Coopération**

**Créativité**

**Durabilité**

## **LA PROGRAMMATION DU LIEU**

*Hébergement*   *Évènement public*   *Bureau*   *Atelier*   *Activité loisir*  
*Médiateur*



### Type de structures participant au projet

- Entreprises
- Associations
- Artic tac
- Autres

## LA COMPOSITION

Nombre et nature des structures ayant leurs locaux ou exerçant leur activité au sein du lieu.

# 60

structures occupantes

### ACCESSIBILITÉ





## LES ACTEUR.ICES

### **GOUVERNANCE**

partagée avec Plateau Urbain

**1**

Emploi direct

### **LES ACTEURS PRIVÉS**

Lycées, associations culturelles,  
sportives et d'insertion

### **LES ACTEURS PUBLICS**

Région île-de-France

### **Nature des partenariats :**

En nature

### **Nature des partenariats :**

Économique

## L'IMPACT SOCIAL

L'évaluation des effets sociaux est un processus collectif visant à qualifier l'ensemble des conséquences, négatives ou positives, prévues ou imprévues, d'un projet sur ses parties prenantes. Nous présentons ici une représentation simplifiée des effets à l'échelle individuelle, collective et territoriale. La visualisation des réponses détaillées, issues des porteurs de projet, sont accessibles sur la page « voir ses effets sociaux »

[Voir ses effets sociaux](#)

### EFFETS INDIVIDUELS

+ + + + +



### EFFETS COLLECTIFS

+ + + + +

### EFFETS TERRITORIAUX

+ + + + +

