

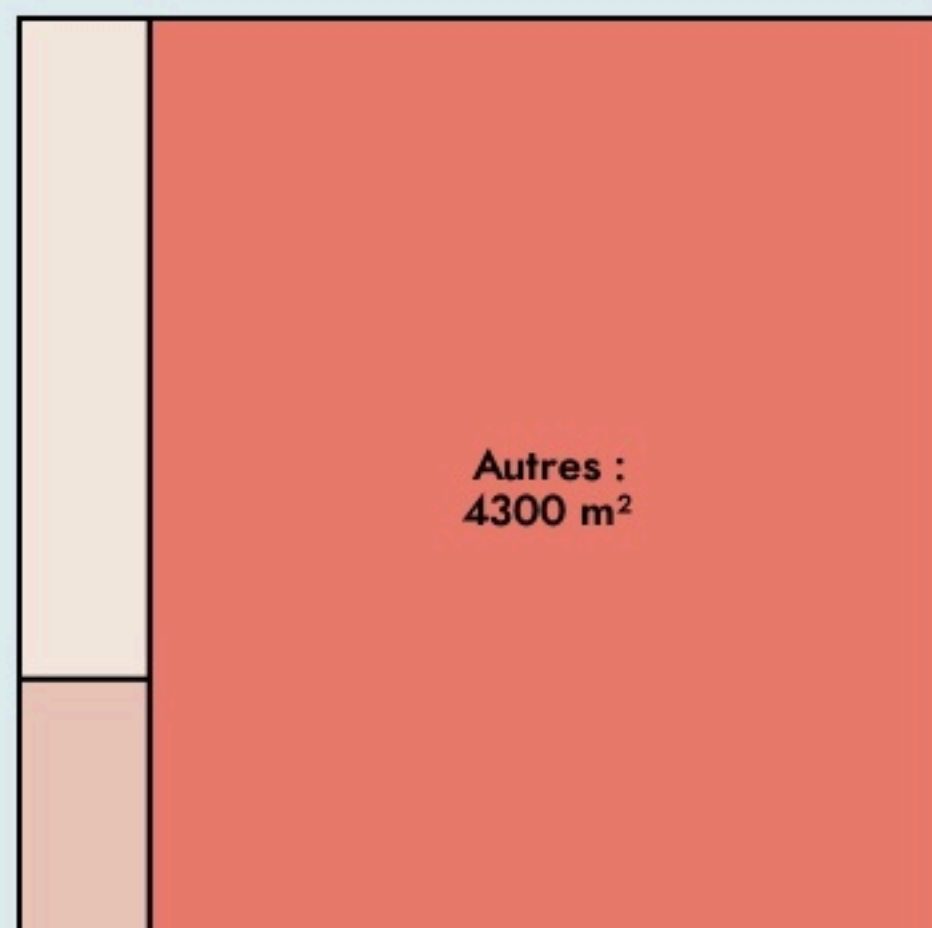


La Rochelle  
**LA PROUE**

[www.laproue.fr](http://www.laproue.fr)

**SURFACE**

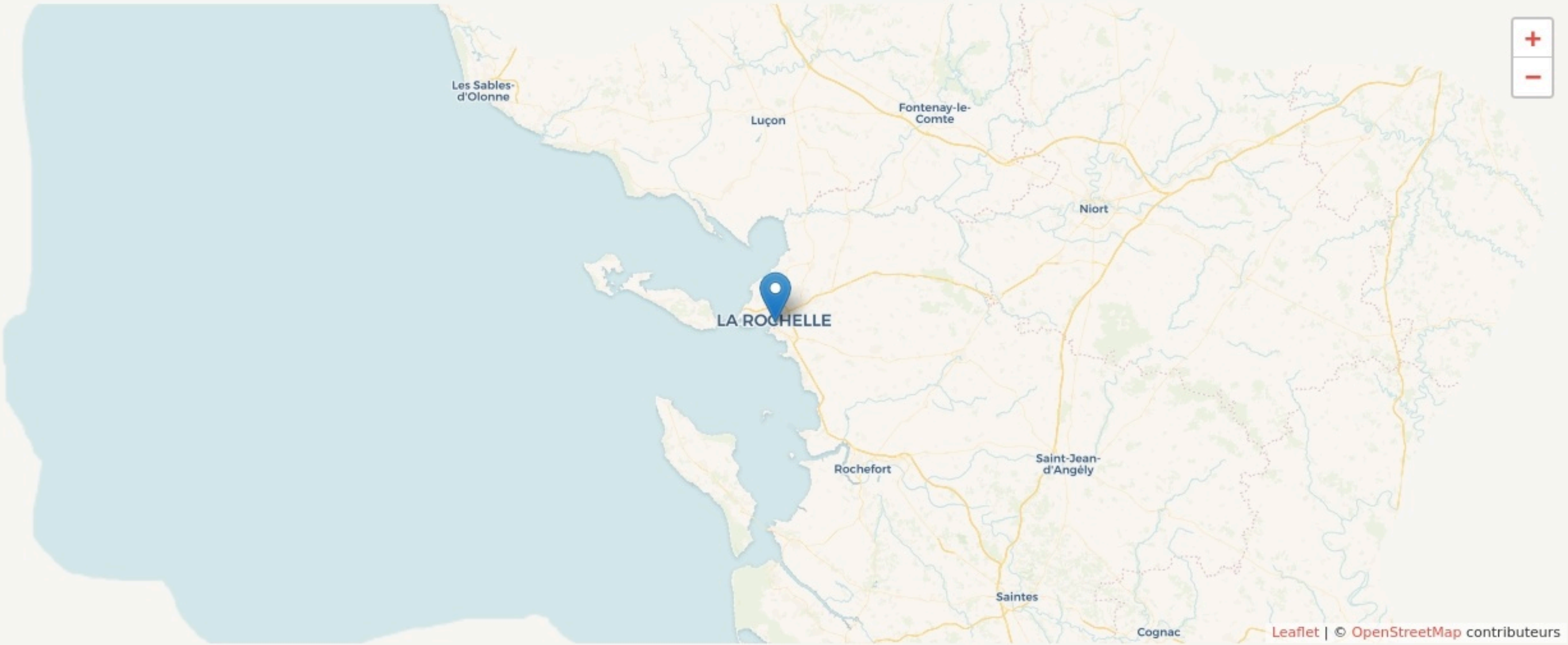
5000 m<sup>2</sup> au total



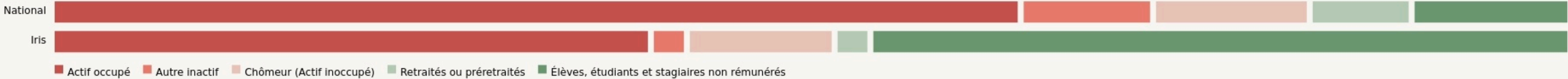


# LOCALISATION

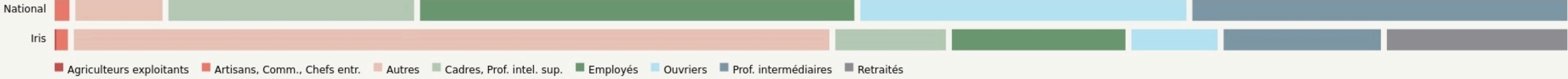
Quai Louis Prunier  
17000  
La Rochelle



## POPULATION [CHANGER LA COMPARAISON](#)



## CATEGORIES SOCIOPROFESSIONNELLES [CHANGER LA COMPARAISON](#)



## IMMOBILIER [CHANGER LA COMPARAISON](#)





## LES ACTEUR.ICES

### GOUVERNANCE

partagée avec SCIC La Proue

**10**

Bénévoles

**17**

Emplois directs

### LES ACTEURS PRIVÉS

Excelia Group, La Rochelle  
Université, Fondation Léa Nature,  
GRDF Poitou-Charentes, Manutan,  
Maif Innovation Sociale

### LES ACTEURS PUBLICS

Ville de La Rochelle, Communauté  
d'Agglomération de La Rochelle

### Nature des partenariats :

Économique, En nature


### Nature des partenariats :

Économique, En nature

## LES MOYENS

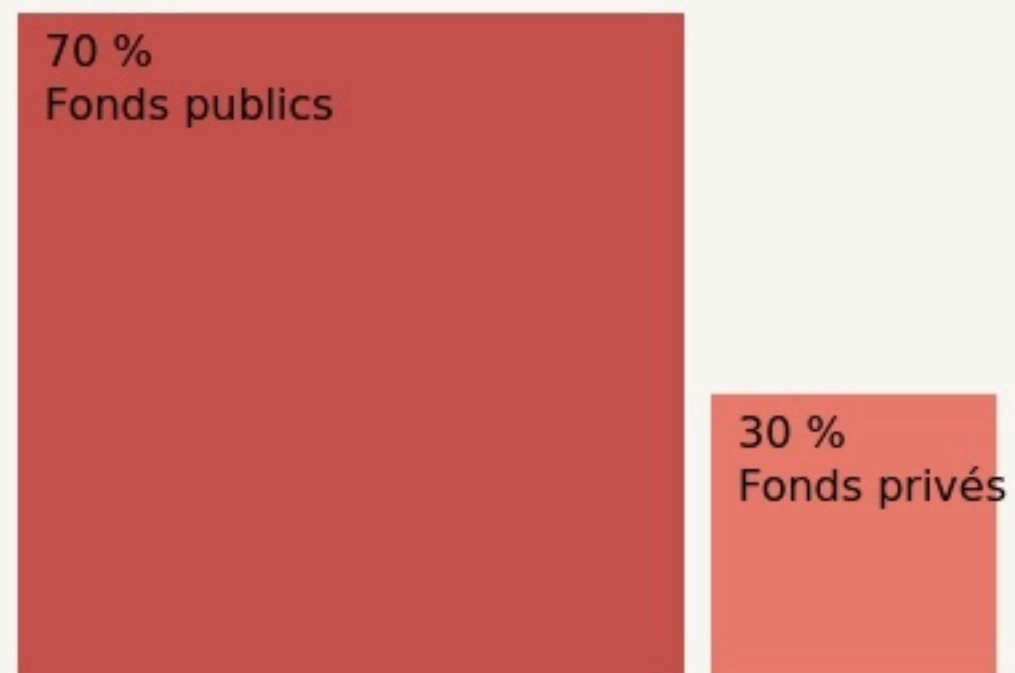
Les moyens financiers mis en oeuvre pour assurer le fonctionnement du lieu.

### FONCTIONNEMENT



■ Aides publiques ■ Aides privées ■ Recettes ■ Autres subventions

### INVESTISSEMENT



■ Fonds publics ■ Fonds privés ■ Fonds propres



## L'IMPACT SOCIAL

L'évaluation des effets sociaux est un processus collectif visant à qualifier l'ensemble des conséquences, négatives ou positives, prévues ou imprévues, d'un projet sur ses parties prenantes. Nous présentons ici une représentation simplifiée des effets à l'échelle individuelle, collective et territoriale. La visualisation des réponses détaillées, issues des porteurs de projet, sont accessibles sur la page « voir ses effets sociaux »

[Voir ses effets sociaux](#)

### EFFETS INDIVIDUELS

+ + + + +



### EFFETS COLLECTIFS

+ + + + +

### EFFETS TERRITORIAUX

+ + + + +

