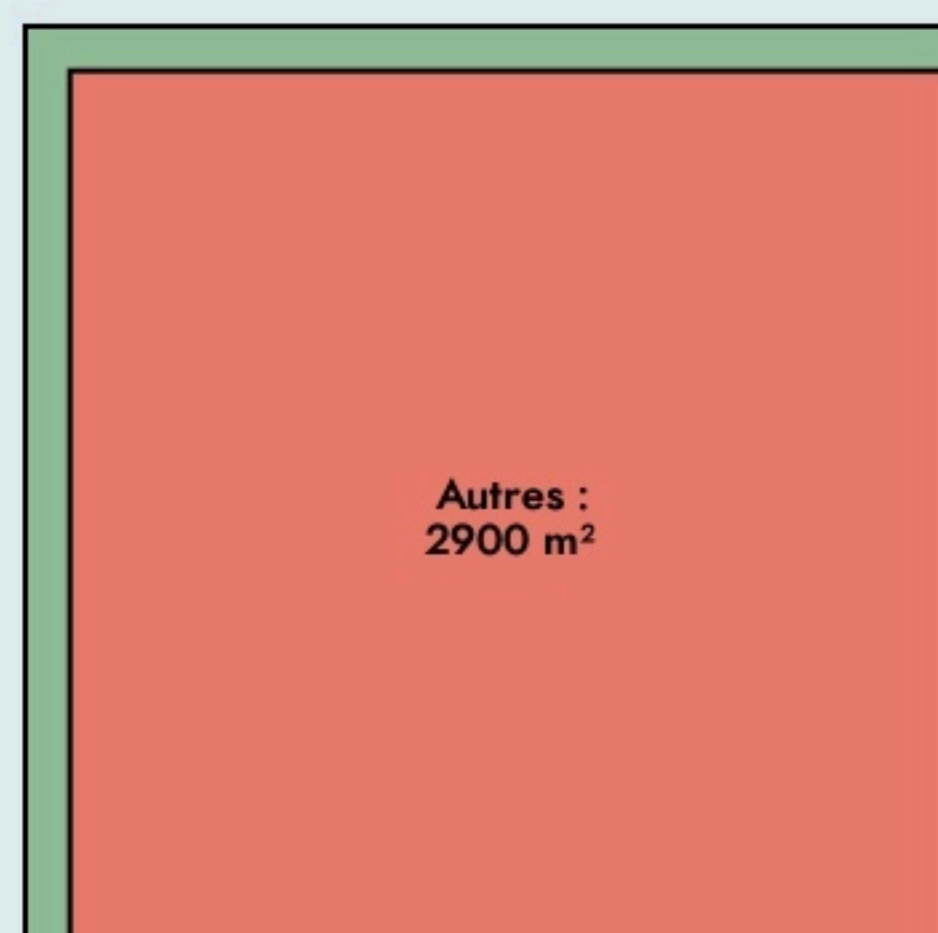




Paris 20e Arrondissement
LA RUCHE PARIS

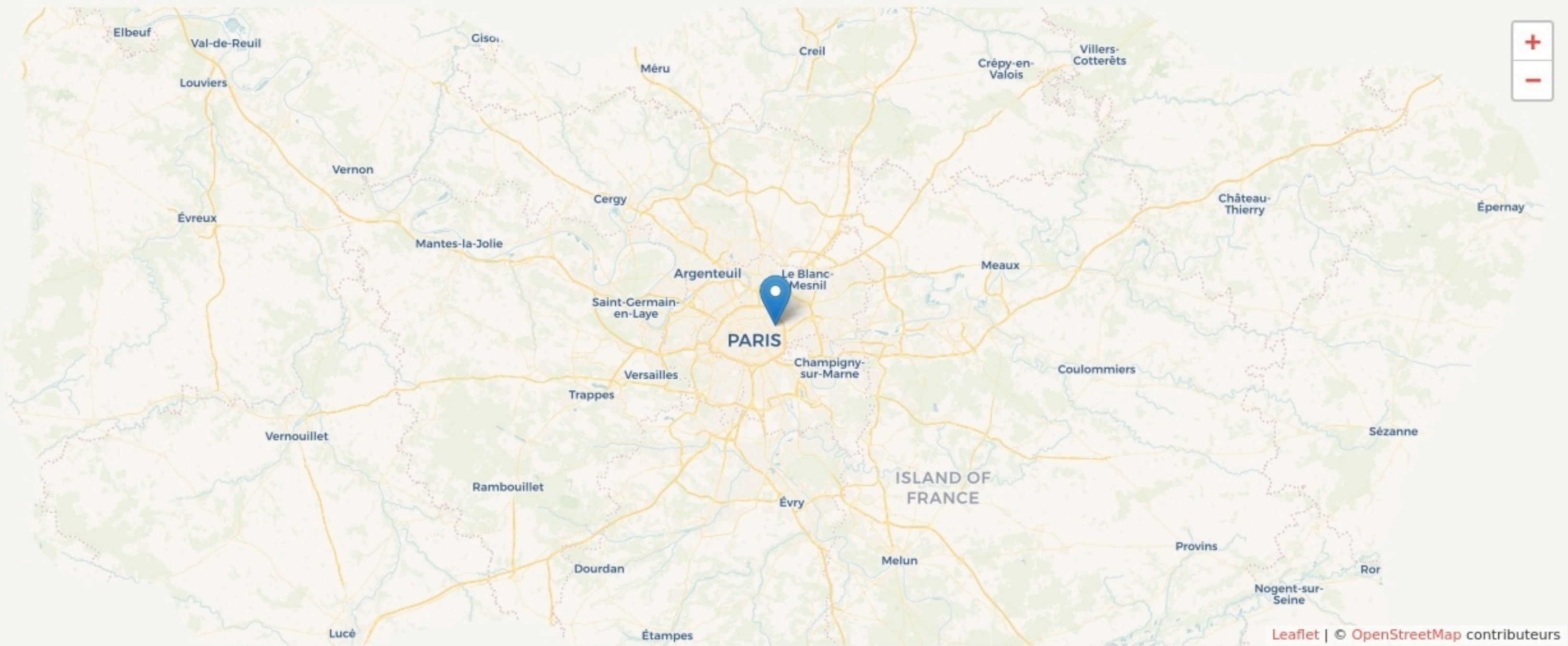
la-ruche.net/

SURFACE
 3200 m² au total



LOCALISATION

24 rue de l'est
75020
Paris 20e Arrondissement




POPULATION [CHANGER LA COMPARAISON](#)



CATEGORIES SOCIOPROFESSIONNELLES [CHANGER LA COMPARAISON](#)



IMMOBILIER [CHANGER LA COMPARAISON](#)



Inauguration

16 mai 2014

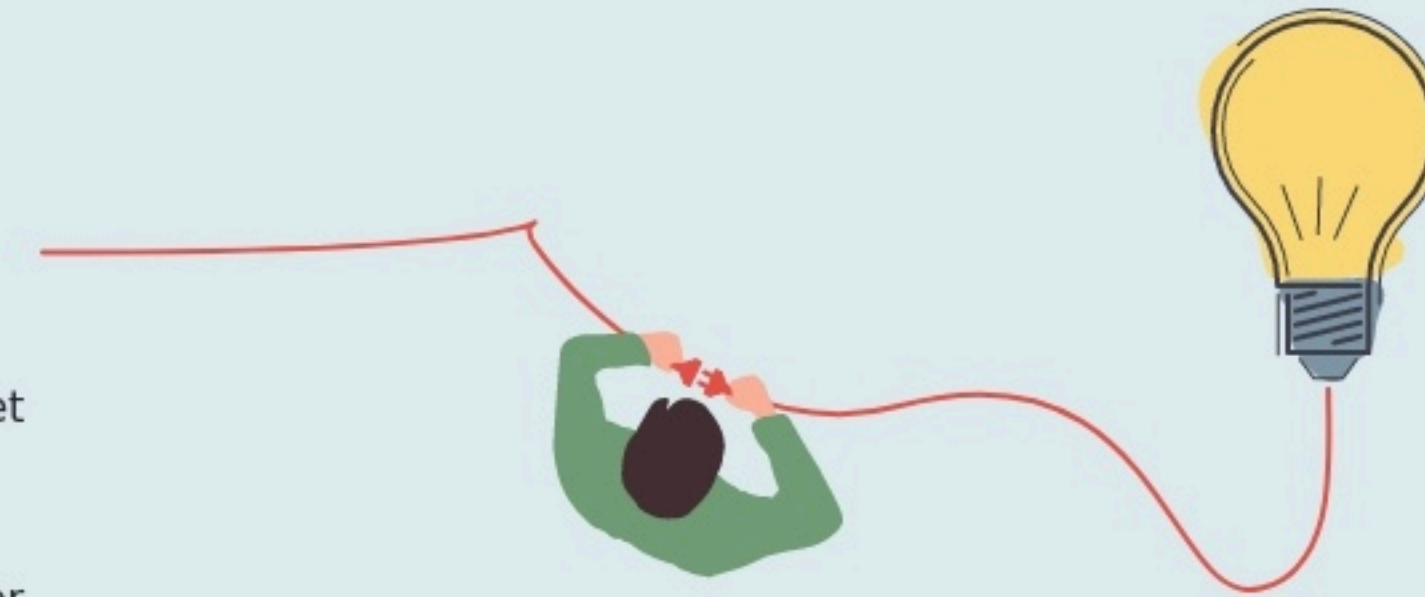
L'IDÉE FONDATRICE

La Ruche Paris est un espace travail collaboratif qui favorise la créativité, l'innovation et les échanges entre les membres de sa communauté. En tant que tiers lieu, La Ruche Paris offre des espaces de travail partagés, des salles de réunion et des espaces de détente pour les membres, ainsi que des programmes et des événements pour stimuler la collaboration et l'entraide entre les membres. La Ruche Paris est également un lieu de rencontre pour les entrepreneurs, les artistes et les innovateurs sociaux, qui peuvent y trouver un réseau de soutien et d'inspiration pour leurs projets.

La Ruche Paris, dispose d'un espace évènementiel ouvert au public mais également privatisable.

Le Transformateur vous propose des programmes pour les membres, tels que des ateliers, des conférences et des formations, pour les aider à développer leurs projets dans une perspective de durabilité. Il propose également des évènements de sensibilisation à l'économie sociale et solidaire, à l'entrepreneuriat et plus largement à l'innovation sociale.

En somme, Le Transformateur Paris 20 est un lieu de travail inspirant pour les entrepreneurs sociaux et les innovateurs qui souhaitent contribuer à un avenir plus durable et responsable.



LES VALEURS PORTÉES

Entraide

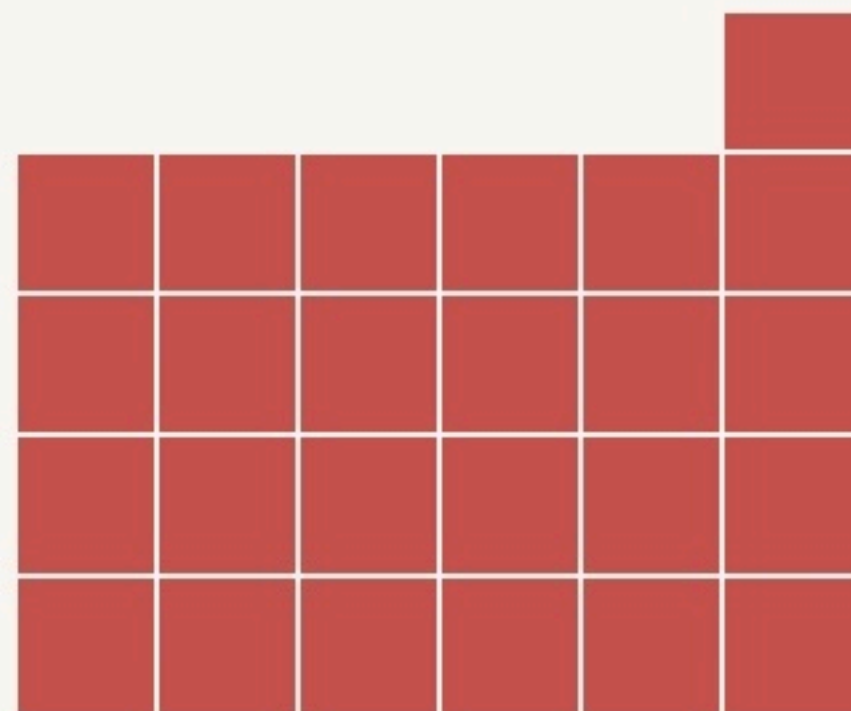
Durabilité

Créativité

Apprentissage

LA PROGRAMMATION DU LIEU

Évènement public



Type de structures participant au projet

- Entreprises
- Associations
- Artistes
- Autres

LA COMPOSITION

Nombre et nature des structures ayant leurs locaux ou exerçant leur activité au sein du lieu.

70

structures
occupantes

ACCESSIBILITÉ





LES ACTEUR.ICES

GOUVERNANCE

partagée avec La Ruche
développement

65

Emplois directs

L'IMPACT SOCIAL

L'évaluation des effets sociaux est un processus collectif visant à qualifier l'ensemble des conséquences, négatives ou positives, prévues ou imprévues, d'un projet sur ses parties prenantes. Nous présentons ici une représentation simplifiée des effets à l'échelle individuelle, collective et territoriale. La visualisation des réponses détaillées, issues des porteurs de projet, sont accessibles sur la page « voir ses effets sociaux »

[Voir ses effets sociaux](#)

EFFETS INDIVIDUELS



EFFETS COLLECTIFS



#Prise de confiance

***#DÉVELOPPER LEUR ACTIVITÉ DE
MANIÈRE PÉRENNE ET
RESPONSABLE #envie
d'entreprendre***

***#partage #entraide
#convivialité***

EFFETS TERRITORIAUX

