



Moëlan-sur-Mer

L'ANNEXE23

Tiers-lieu culturel à Moëlan sur Mer

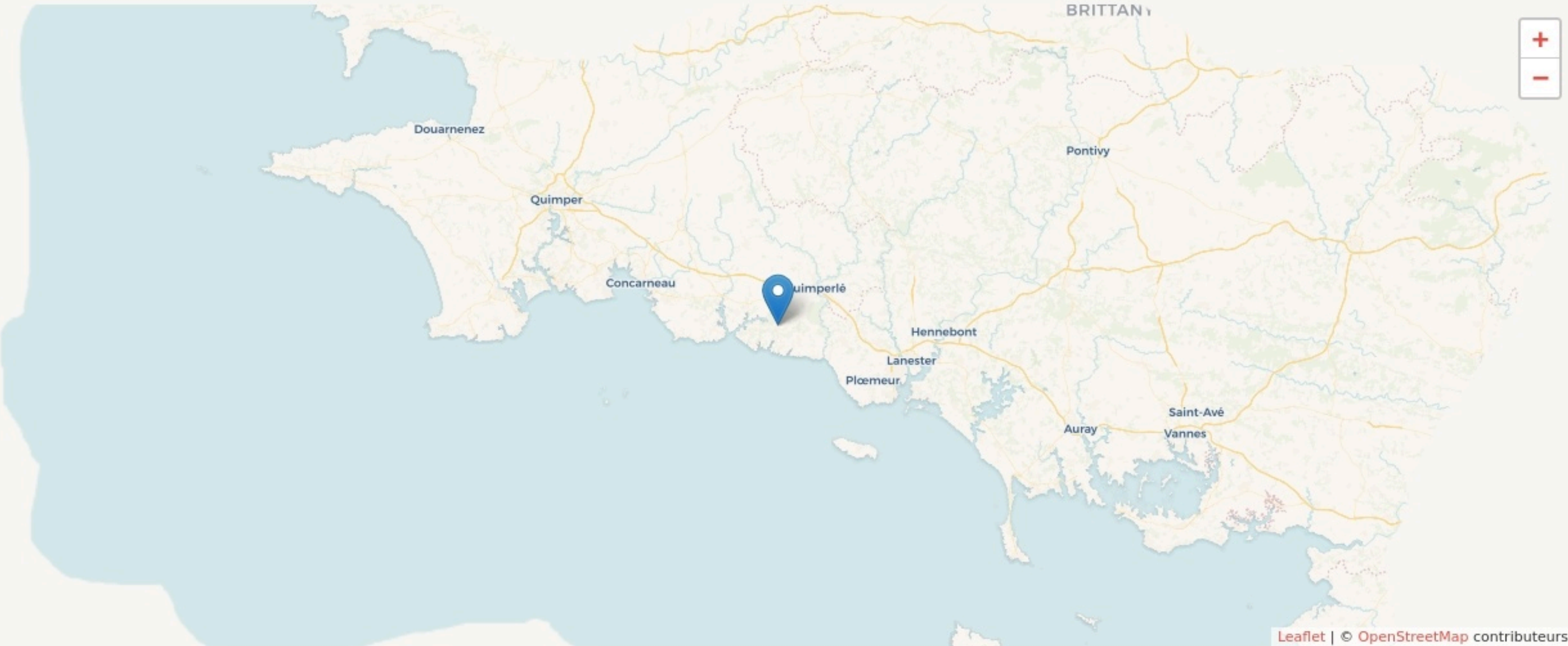
lannexe.co

SURFACE
160 m² au total

l'annexe

LOCALISATION

23 rue du Guilly
29350
Moëlan-sur-Mer




POPULATION ✳ CHANGER LA COMPARAISON



CATEGORIES SOCIOPROFESSIONNELLES ✳ CHANGER LA COMPARAISON



IMMOBILIER ✳ CHANGER LA COMPARAISON

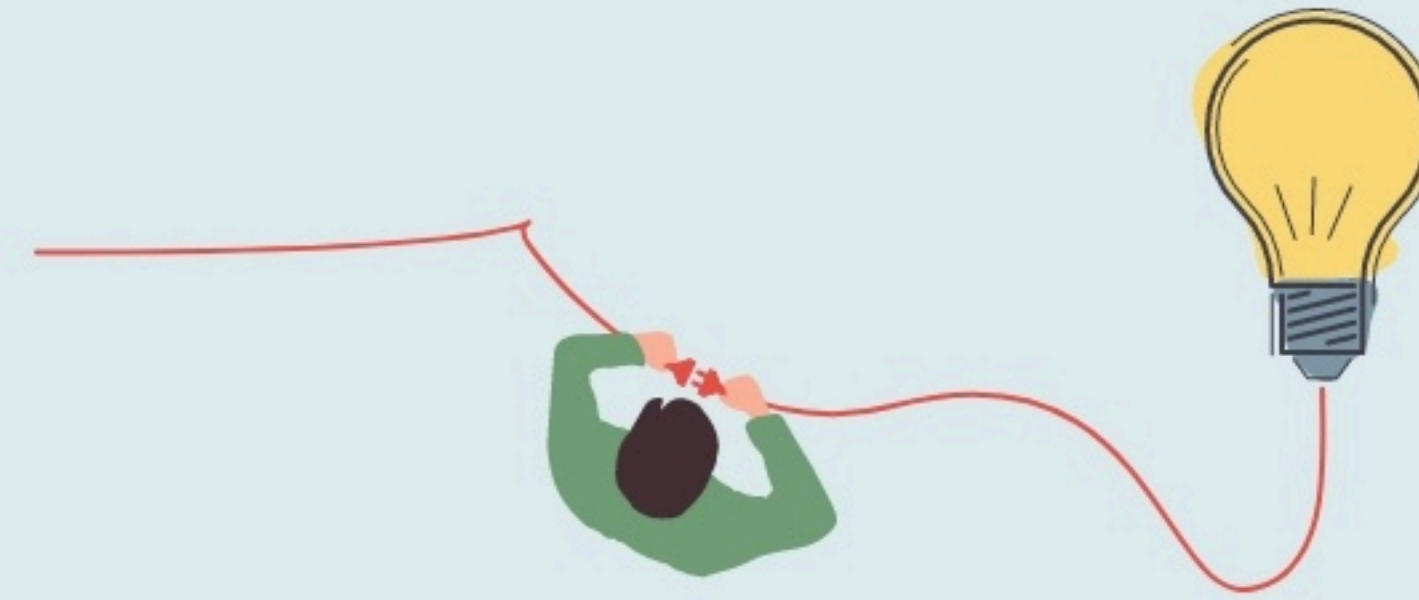


Inauguration

15 octobre 2022

L'IDÉE FONDATRICE

Ateliers participatifs : Illectronisme, art floral, couture, aquarelle et coutellerie
Concerts et expositions



LES VALEURS PORTÉES

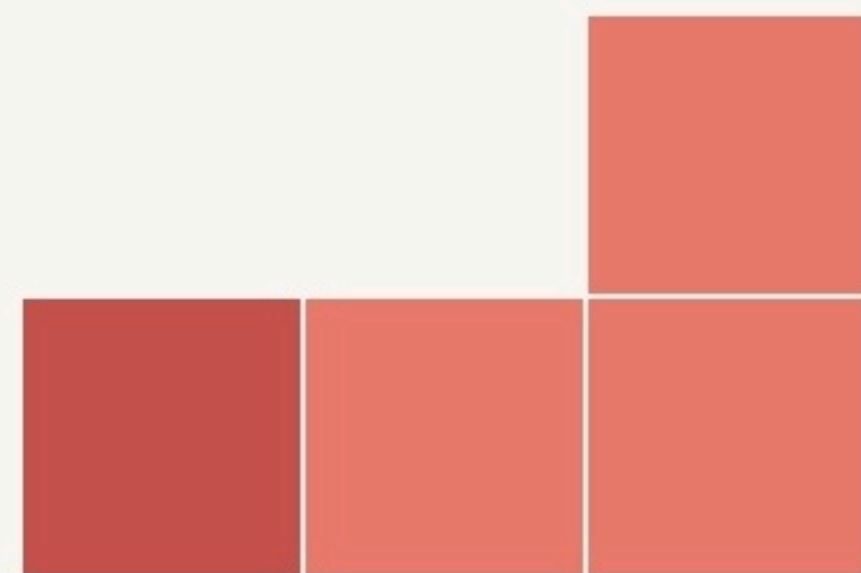
Partage

Créativité

Coopération

Expérimentation

LA PROGRAMMATION DU LIEU



Type de structures participant au projet

- Entreprises
- Associations
- Artistes
- Autres

LA COMPOSITION

Nombre et nature des structures ayant leurs locaux ou exerçant leur activité au sein du lieu.

4

structures occupantes

ACCESSIBILITÉ





LES ACTEUR.ICES

GOUVERNANCE
partagée avec

5

Bénévoles

L'IMPACT SOCIAL

L'évaluation des effets sociaux est un processus collectif visant à qualifier l'ensemble des conséquences, négatives ou positives, prévues ou imprévues, d'un projet sur ses parties prenantes. Nous présentons ici une représentation simplifiée des effets à l'échelle individuelle, collective et territoriale. La visualisation des réponses détaillées, issues des porteurs de projet, sont accessibles sur la page « voir ses effets sociaux »

[Voir ses effets sociaux](#)

EFFETS INDIVIDUELS



EFFETS COLLECTIFS



#Prise de confiance

#apprentissage d'activités

manuelles #rencontres

improbables #Plus de

femmes au ateliers

#rencontres de nouvelles

personnes #entraide

collective

EFFETS TERRITORIAUX

