



Chatuzange-le-Goubet
LES PASSERELLES

www.lespasserelles.be/

SURFACE
 41887 m² au total



LOCALISATION

Route Charlemagne 20
5660
Chatuzange-le-Goubet

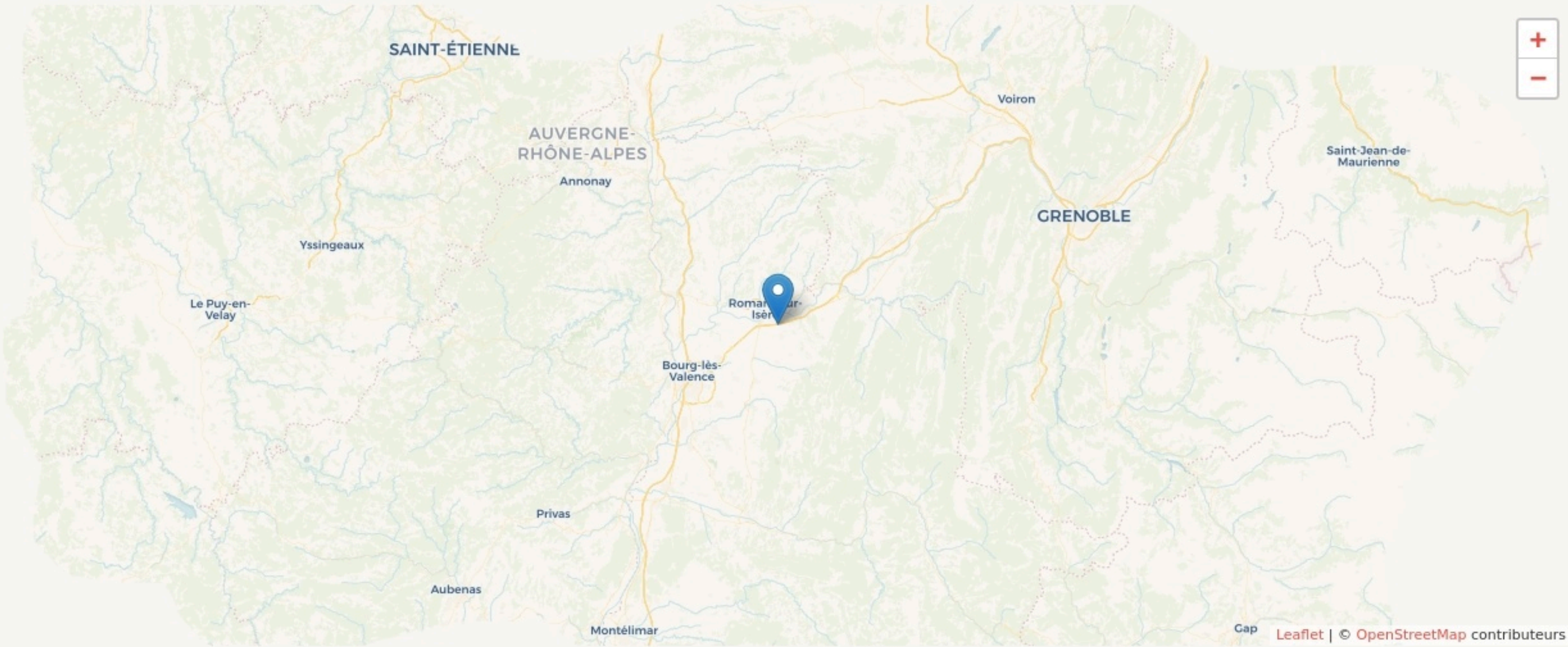
Accès



Bus



Train



Inauguration

1 janvier 2019

L'IDÉE FONDATRICE

Créer plus de résilience et de robustesse au niveau local



LES VALEURS PORTÉES

Convivialité

Durabilité

Environnement

Partage

LA PROGRAMMATION DU LIEU

Hébergement

Évènement public

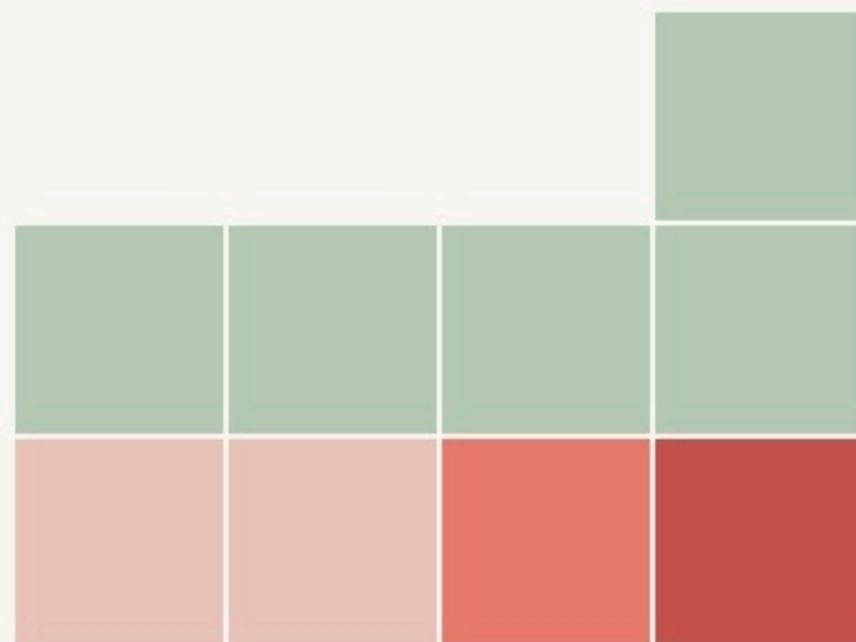
Évènement privé

Bureau

Agriculture

Circuit court

Médiateur



Type de structures participant au projet

- Entreprises
- Associations
- Artistes
- Autres

LA COMPOSITION

Nombre et nature des structures ayant leurs locaux ou exerçant leur activité au sein du lieu.

2

structures
occupantes

3

structures
créées



LES ACTEUR.ICES

GOUVERNANCE

partagée avec SRL Domaine Saint-Roch

25

Bénévoles

6

Emplois directs

LES ACTEURS PRIVÉS

Parc national, PNVH, GECO, CCCCC, Natagora, Etangs de Virelles, bilbiotheque, CADI, reseau transition, arbre qui pousse, CODEF, mda, service citoyen,

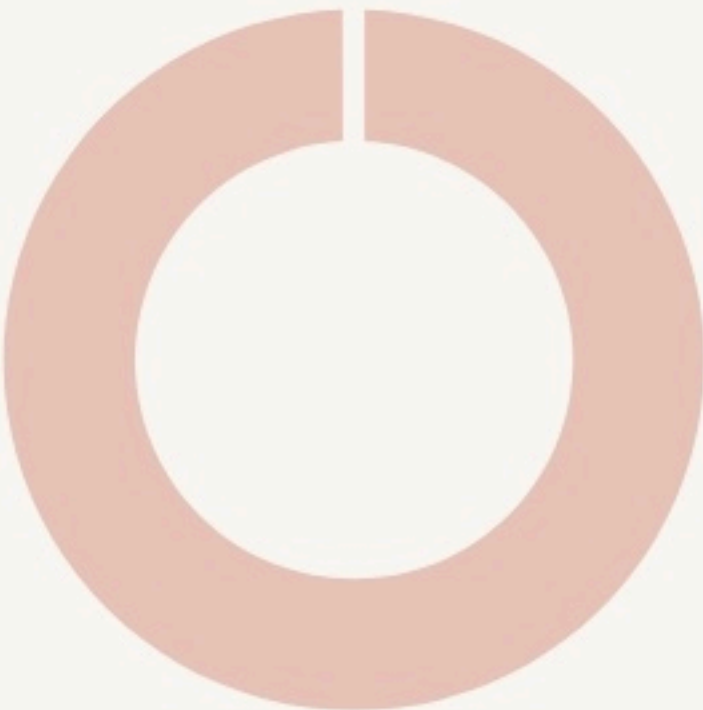
Nature des partenariats :

En nature

LES MOYENS

Les moyens financiers mis en oeuvre pour assurer le fonctionnement du lieu.

FONCTIONNEMENT



Aides publiques Aides privées Recettes Autres subventions

INVESTISSEMENT



Fonds publics Fonds privés Fonds propres

L'IMPACT SOCIAL

L'évaluation des effets sociaux est un processus collectif visant à qualifier l'ensemble des conséquences, négatives ou positives, prévues ou imprévues, d'un projet sur ses parties prenantes. Nous présentons ici une représentation simplifiée des effets à l'échelle individuelle, collective et territoriale. La visualisation des réponses détaillées, issues des porteurs de projet, sont accessibles sur la page « voir ses effets sociaux »

[Voir ses effets sociaux](#)

EFFETS INDIVIDUELS



EFFETS COLLECTIFS



#solidarité *#résilience*
#vivre-ensemble
#gouvernance
collective *#soutien moral*
#bienveillance

EFFETS TERRITORIAUX

