



Nanterre
VIVE LES GROUES

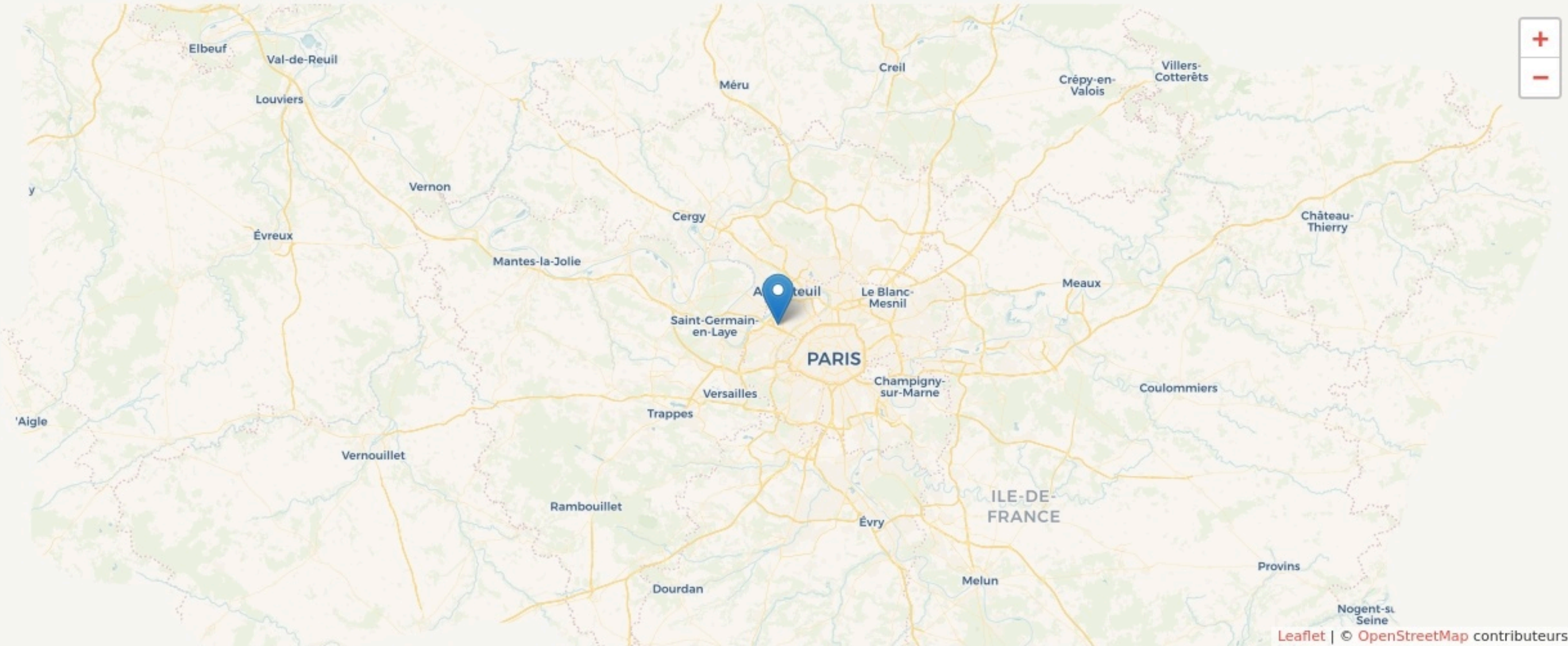
www.vivelesgroues.org

SURFACE
200m² m² au total

Il n'y a pas encore de photo.

LOCALISATION

290 rue de la Garenne
92000
Nanterre




POPULATION [CHANGER LA COMPARAISON](#)



CATEGORIES SOCIOPROFESSIONNELLES [CHANGER LA COMPARAISON](#)



IMMOBILIER [CHANGER LA COMPARAISON](#)



Inauguration

24 mars 2019

L'IDÉE FONDATRICE

Jardin associatif

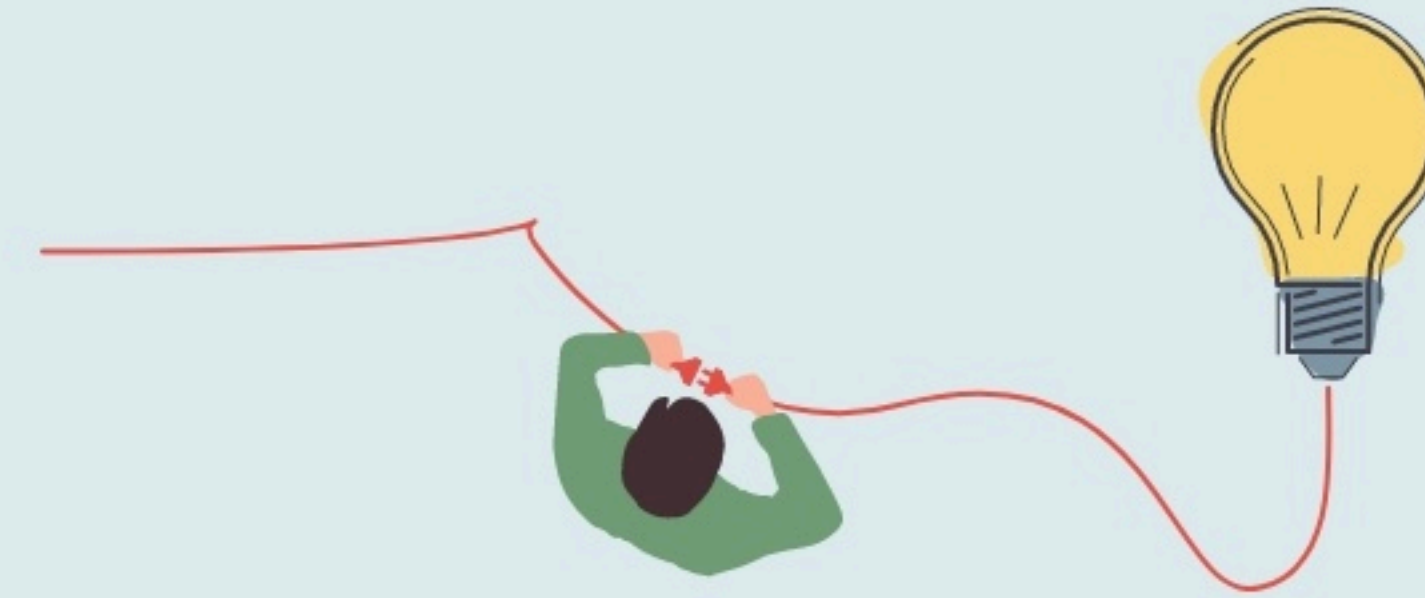
LES VALEURS PORTÉES

Accueil

Convivialité

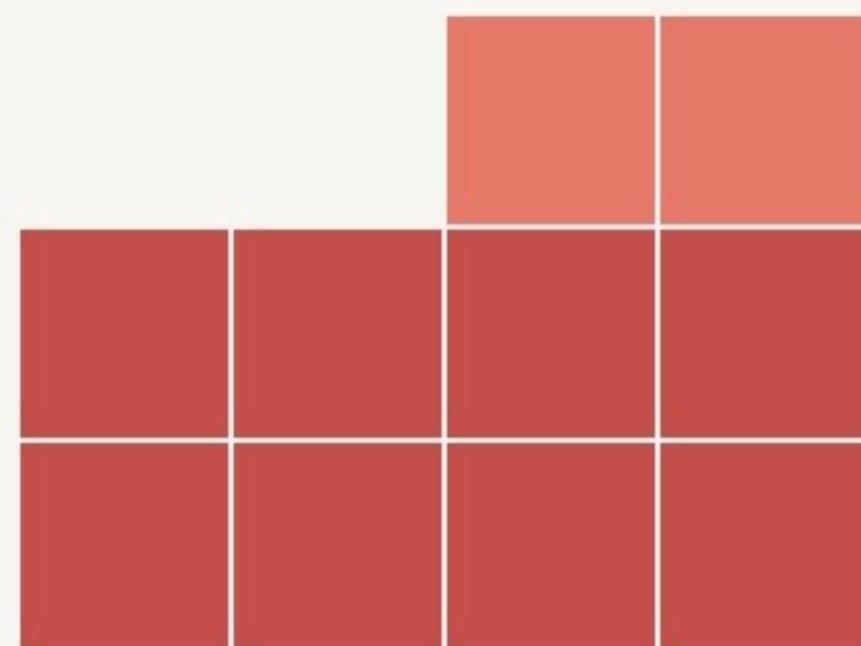
LA PROGRAMMATION DU LIEU

Hébergement Évènement public



Apprentissage

Expérimentation



Type de structures participant au projet

- Entreprises
- Associations
- Artistes
- Autres

LA COMPOSITION

Nombre et nature des structures ayant leurs locaux ou exerçant leur activité au sein du lieu.

10

structures occupantes

ACCESSIBILITÉ





LES ACTEUR.ICES

GOUVERNANCE

partagée avec Yes We Camp

15

Bénévoles

2

Emplois directs

L'IMPACT SOCIAL

L'évaluation des effets sociaux est un processus collectif visant à qualifier l'ensemble des conséquences, négatives ou positives, prévues ou imprévues, d'un projet sur ses parties prenantes. Nous présentons ici une représentation simplifiée des effets à l'échelle individuelle, collective et territoriale. La visualisation des réponses détaillées, issues des porteurs de projet, sont accessibles sur la page « voir ses effets sociaux »

[Voir ses effets sociaux](#)

EFFETS INDIVIDUELS

+ + + +



EFFETS COLLECTIFS

+ + + + +

**#Apprentissage
d'activités
manuelles** #Rencontres
entre habitants
**#Gouvernance
collective** #amitiés
#solidarité

EFFETS TERRITORIAUX

+ + + +

